

# 宅配弁当に関する調査

---



# 調査実施の概要

- **調査の企画・設計**：比較市場
- **調査の内容**：宅配弁当に対するユーザーの意識調査

## 【調査方法】

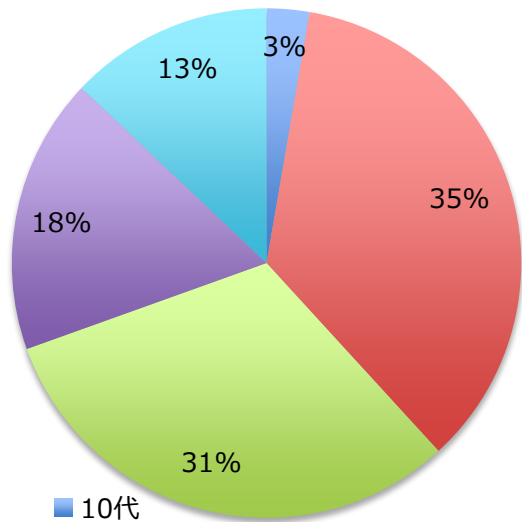
- ・ **調査時期**：2015年7月1日～2015年8月31日迄
- ・ **調査方法**：アンケートコミュニティ「アンとケイト」によるアンケート協力、その他Q&Aサイトを利用したアンケート協力
- ・ **調査対象地域**：1都3県
- ・ **調査対象者**：当サイトに掲載されている宅配弁当を利用したことがある男女
- ・ **有効回答数**：479人



# 回答者属性

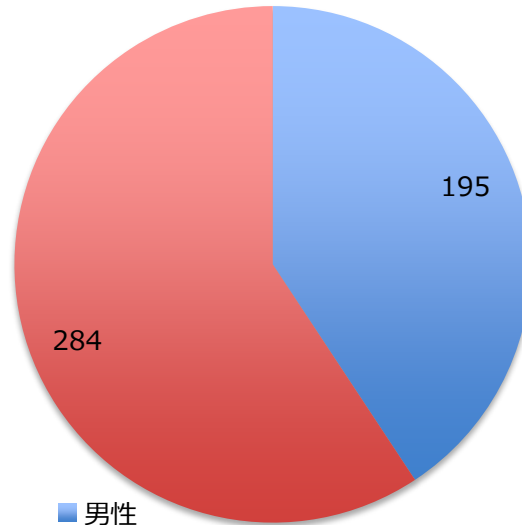
有効回答数=479

## 年齢



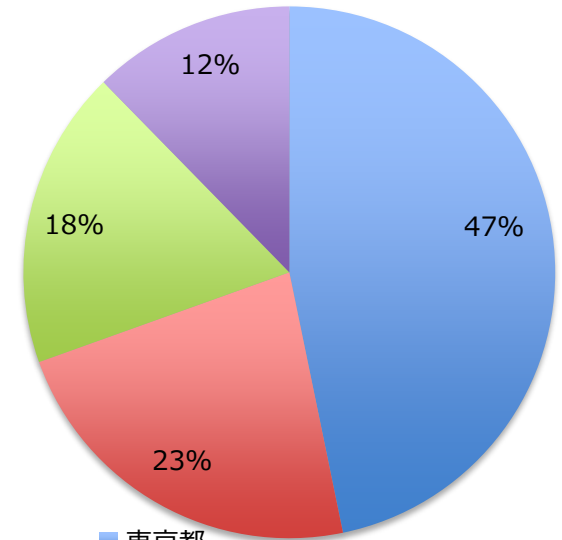
- 10代
- 20代
- 30代
- 40代
- 50代以上

## 性別



- 男性
- 女性

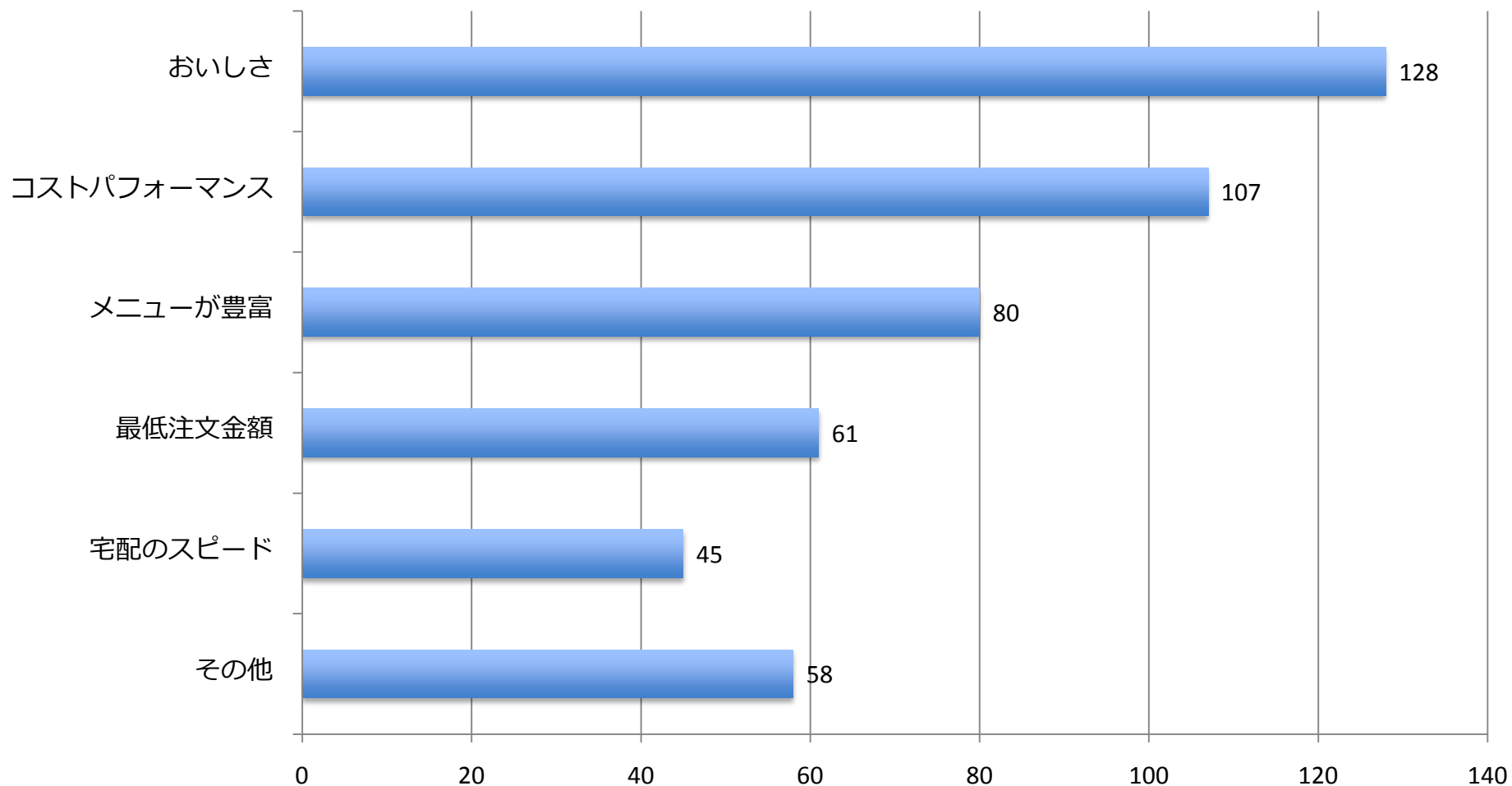
## 地域



- 東京都
- 神奈川県
- 埼玉県
- 千葉県



### 宅配弁当店を選ぶ基準は何ですか？



# 調查結果

---



### あなたが最もよく頼む宅配弁当店はどこですか？

